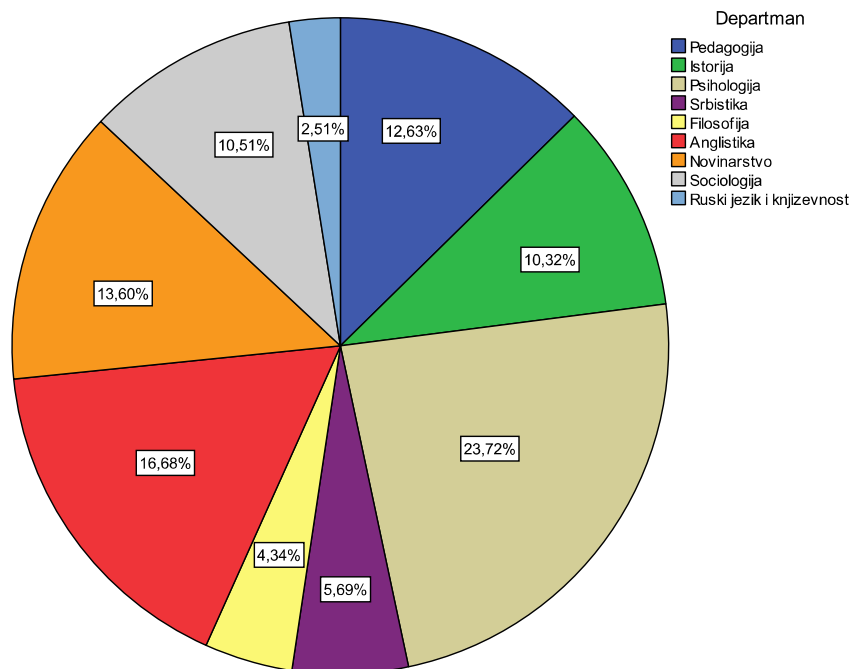


Evaluacija 2010/2011 Forma B



Graf. 1. Udeo studenata po Departmanima Filozofskog fakulteta koji su vršili evaluaciju nenastavnog osoblja 2010/2011

Studenti Filozofskog fakulteta su preko upitnika za evaluaciju forma B ocenjivali rad nenastavnog osoblja, odnosno rad službi i uslove studiranja. Takođe, ocenjivan je i stepen zadovoljstva kao i očekivanja od studija.

Nenastavno osoblje je ocenjivano zaokruživanjem ocene od 1 do 5, pri čemu je ocena 1 najniža a 5 najviša ocena. Studentima je ponuđeno i da ukoliko nisu upoznati sa radom određenog pojedinca/službe svoj odgovor obeleže nulom.

Godina studija		
	Frekvencija	Procenat
Prva	349	33,7
Druga	221	21,3

Treća	236	22,8
Četvrta	211	20,3
Peta	18	1,7
Ukupn	1035	99,8
o		
Nisu odgovorili	2	,2
Ukupno	1037	100,0

Tabela 1.

Procena redovnosti dolaska na nastavu		
	Frekvencija	Procenat
Dolazio/la sam na sva predavanja i vežbe	956	92,2
Nisam redovno pohadjao/la predavanja i vežbe	78	7,5
Veoma sam retko prisustvovao/la predavanjima i vežbama	3	,3
Ukupno	1037	100,0

Tabela 2.

Najveći broj studenata je sa prve godine studija i preko 90% studenata redovno posećuje predavanje i vežbe.

DEKAN

Ocena dekana	
Broj ispitanika	1035

Nisu odgovorili	2
Mod	0
Minimum	0
Maximum	5

Tabela 3.

Ocena dekana	Frekvencija	Procenat
Nisam upoznat	490	47,3
1	36	3,5
2	43	4,1
3	182	17,6
4	129	12,4
5	155	14,9
Ukupno	1035	99,8
Nije odgovorilo	2	,2
Ukupno	1037	100,0

Tabela 4.

Najveći broj studenata nije upoznat sa radom dekana, njih 47,3%. Imajući u vidu da je dekan na svojoj funkciji više od jednog semestra, kao i da je najveći broj studenata sa prve godine ovakva raspodela odgovora se i mogla očekivati.

Studenti koji su ocenjivali rad dekana ocenama 1 do 5 su to učinili na sledeći način:

Ocena dekana	
Broj	545
ispitanika Nije dalo odgovor	0
Srednja vrednost	3,59
Mode	3
Minimum	1
Maximum	5

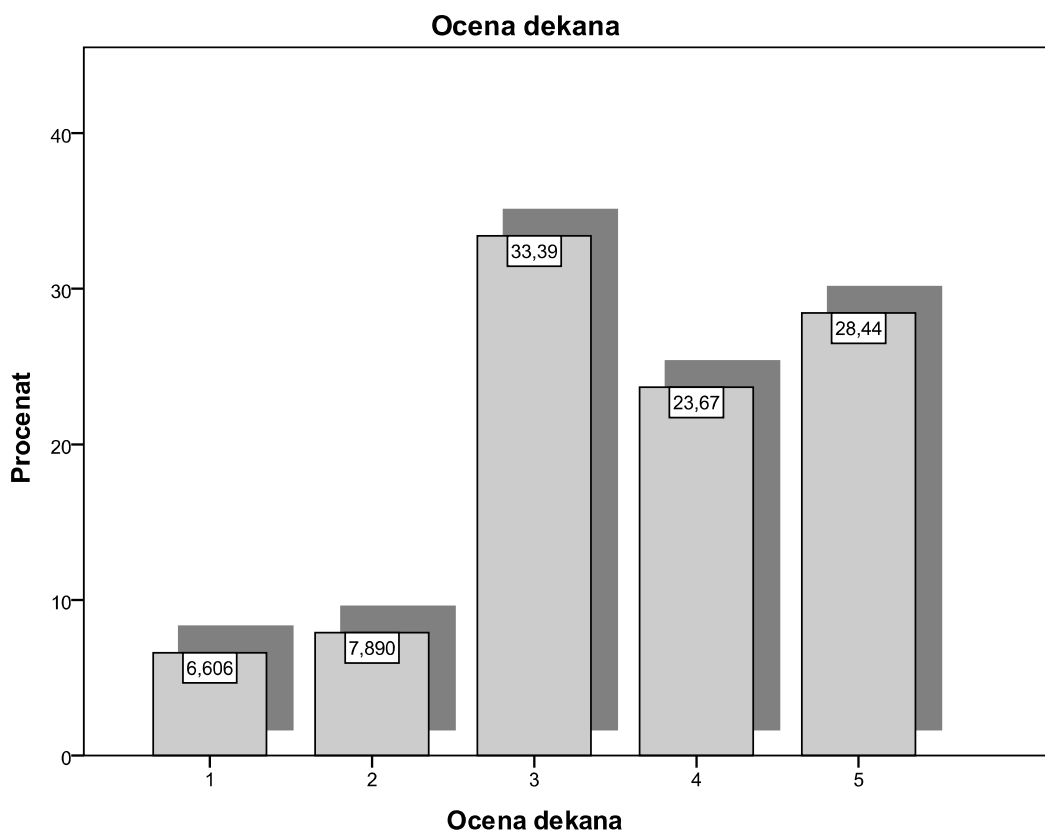
Tabela 5.

Ocena dekana	Frekvencija	Procenat
1	36	6,6

2	43	7,9
3	182	33,4
4	129	23,7
5	155	28,4
Ukupno	545	100,0

Tabela 6.

S obzirom da postoje studenti koji nisu bili upoznati sa radom dekana, i koji su taj rad „ocenili“ nulom, analizirani odgovori onih studenata koji su davali ocene od 1 do 5. Tako, najveći broj studenata je ocenio rad dekana ocenom 3 dok je srednja vrednost ocene dekana 3,59.



Grafikon 2.

Dalje, analizirane su ocene rada dekana u odnosu na departmane.

Departman / Ocena dekana	Ocena dekana	Ukupno
--------------------------	--------------	--------

		1	2	3	4	5		
Departman	Pedagogija	Broj	4	9	30	19	19	81
		% Departman	4,9%	11,1%	37,0%	23,5%	23,5%	100,0%
		% Ocena dekana	11,1%	20,9%	16,5%	14,7%	12,3%	14,9%
		% Ukupno	,7%	1,7%	5,5%	3,5%	3,5%	14,9%
Istorija		Broj	3	4	19	13	25	64
		% Departman	4,7%	6,3%	29,7%	20,3%	39,1%	100,0%
		% Ocena dekana	8,3%	9,3%	10,4%	10,1%	16,1%	11,7%
		% Ukupno	,6%	,7%	3,5%	2,4%	4,6%	11,7%
Psihologija		Broj	12	11	47	23	23	116
		% Departman	10,3%	9,5%	40,5%	19,8%	19,8%	100,0%
		% Ocena dekana	33,3%	25,6%	25,8%	17,8%	14,8%	21,3%
		% Ukupno	2,2%	2,0%	8,6%	4,2%	4,2%	21,3%
Srbistika		Broj	0	0	6	15	19	40
		% Departman	,0%	,0%	15,0%	37,5%	47,5%	100,0%
		% Ocena dekana	,0%	,0%	3,3%	11,6%	12,3%	7,3%
		% Ukupno	,0%	,0%	1,1%	2,8%	3,5%	7,3%
Filosofija		Broj	0	1	7	9	6	23
		% Departman	,0%	4,3%	30,4%	39,1%	26,1%	100,0%
		% Ocena dekana	,0%	2,3%	3,8%	7,0%	3,9%	4,2%
		% Ukupno	,0%	,2%	1,3%	1,7%	1,1%	4,2%
Anglistika		Broj	8	4	20	14	23	69
		% Departman	11,6%	5,8%	29,0%	20,3%	33,3%	100,0%
		% Ocena dekana	22,2%	9,3%	11,0%	10,9%	14,8%	12,7%
		% Ukupno	1,5%	,7%	3,7%	2,6%	4,2%	12,7%
Novinarstvo		Broj	5	11	31	22	14	83
		% Departman	6,0%	13,3%	37,3%	26,5%	16,9%	100,0%
		% Ocena dekana	13,9%	25,6%	17,0%	17,1%	9,0%	15,2%
		% Ukupno	,9%	2,0%	5,7%	4,0%	2,6%	15,2%
Sociologija		Broj	2	2	17	13	18	52
		% Departman	3,8%	3,8%	32,7%	25,0%	34,6%	100,0%
		% Ocena dekana	5,6%	4,7%	9,3%	10,1%	11,6%	9,5%
		% Ukupno	,4%	,4%	3,1%	2,4%	3,3%	9,5%
Ruski jezik i književnost		Broj	2	1	5	1	8	17
		% Departman	11,8%	5,9%	29,4%	5,9%	47,1%	100,0%

	% Ocena dekana	5,6%	2,3%	2,7%	,8%	5,2%	3,1%
	% Ukupno	,4%	,2%	,9%	,2%	1,5%	3,1%
Ukupno	Broj	36	43	182	129	155	545
	% Departman	6,6%	7,9%	33,4%	23,7%	28,4%	100,0%
	% Ocena dekana	100,0%	100,0%	100,0%	100,0%	100,0%	100,0%
	% Ukupno	6,6%	7,9%	33,4%	23,7%	28,4%	100,0%

Tabela 7.

Chi-Square Tests			
	Value	df	Asymp. Sig. (2-sided)
Pearson Chi-Square	56,528	32	,005
N of Valid Cases	545		

Tabela 7.1

U odnosu na departmane fakulteta, ocene koje su dodeljivane dekanu se statistički značajno razlikuju, odnosno distribucija istih. Naime, na svakom departmanu najveći broj studenata je davao ocene u rasponu od 3 do 5 i to:

- Ruski jezik i književnost – ocena 5 (47,1% od svih studenata tog departmana)
- Sociologija – ocena 5 (34,6% od svih studenata tog departmana)
- Novinarstvo – ocena 3 (37,3% od svih studenata tog departmana)
- Anglistika – ocena 5 (33,3% od svih studenata tog departmana)
- Filozofija – ocena 4 (39,1% od svih studenata tog departmana)
- Srbistika – ocena 5 (47,5% od svih studenata tog departmana)
- Psihologija – ocena 3 (40,5% od svih studenata tog departmana)
- Istorija – ocena 5 (39,1% od svih studenata tog departmana)
- Pedagogija – ocena 3 (37% od svih studenata tog departmana)

Pored ocena koje su studenti davali bilo je i otvorenih pitanja koja su se ticala pohvale, zamerki i predloga. Tako, studenti najčešće kod dekana pohvaljuju: angažovanost, ažurnost, cene pokušaje organizacije rada studentskih službi kao i zalaganje za samo studente u vidu finansijske pomoći za istraživački rad, pristupačnost su neki od komentara. Sa druge strane najčešće zamerke upućene dekanu su u vezi naplata ispita kao i povećanje prijave ispita. Predlozi upućeni dekanu tiču se promene cena ispita, odnosno njihovo smanjivanje.

PRODEKAN ZA NASTAVU

Ocena prodekana za nastavu	
Broj	103
ispitanika	6
Nisu odgovorili	1
Mod	0
Minimum	0
Maximum	5

Tabela 8.

Ocena prodekana za nastavu		
	Frekvencija	Procenat
Nisam upoznat sa radom konkretnog nastavnika/saradnika	656	63,3
1	21	2,0
2	40	3,9
3	122	11,8
4	102	9,8
5	95	9,2
Ukupno	1036	99,9
Nije odgovorilo	1	,1
Ukupno	1037	100,0

Tabela 9.

Najveći broj ispitanika (preko 63%) nije upoznat sa radom prodekana za nastavu. Kada se analiziraju rezultati studenata koji su upoznati sa radom prodekana i koji su ocenili njegov rad, zaključuje se da je najveći broj ispitanika ocenilo rad prodekana za nastavu ocenom 3.

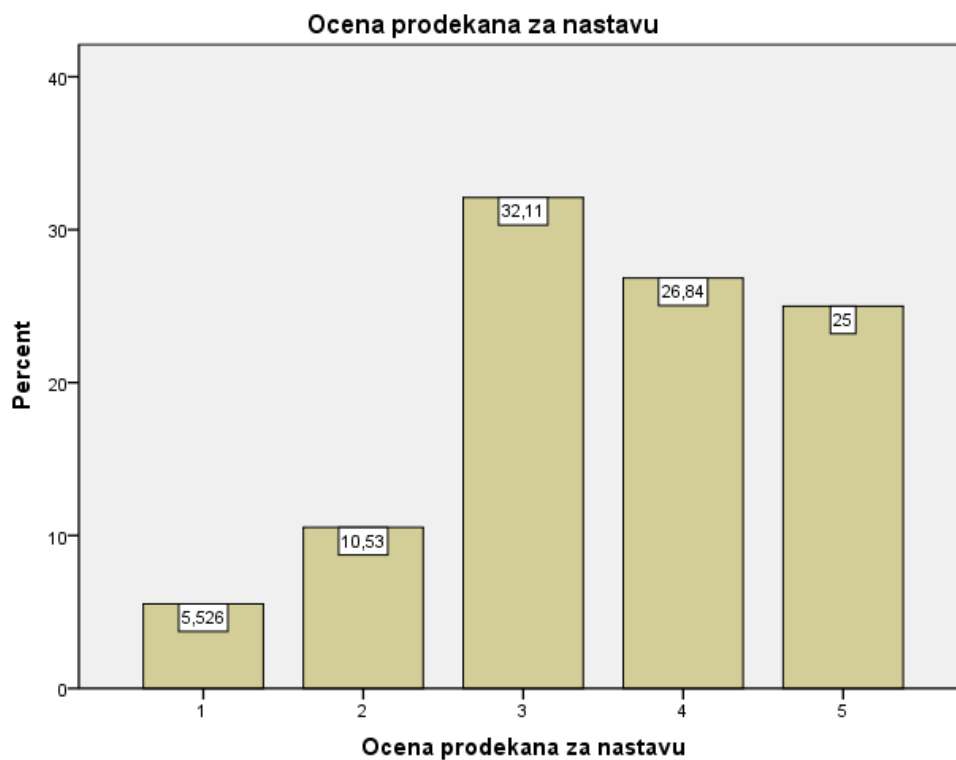
Ocena prodekana za nastavu

Broj		380
ispitanika	Nisu odgovorili	0
Mean		3,55
Mode		3
Minimum		1
Maximum		5

Tabela 10.

Ocena prodekana za nastavu		
	Frekvencija	Procent
1	21	5,5
2	40	10,5
3	122	32,1
4	102	26,8
5	95	25,0
Ukupno	380	100,0

Tabela 11.



Grafikon 3.

Kada se uporede rezultati koji su dobijeni na različitim departmanima, a tiču se ocenjivanja rada prodekana za nastavu, može se zaključiti da je srednja ocena kod svih ispitivanih departmana preko 3, tj. da su studenti svih studijskih grupa davali približno iste ocene.

Ocena prodekana za nastavu			
Departman	Srednja vrednost	Broj ispitanika	Standardna devijacija
Pedagogija	3,46	41	1,185
Istorija	3,62	47	1,261
Psihologija	3,34	73	,975
Srbistika	3,65	34	1,041
Filosofija	3,67	21	1,111
Anglistika	3,77	60	1,240
Novinarstvo	3,30	50	1,093
Sociologija	3,72	46	1,205
Ruski jezik i knjizevnost	3,88	8	,835
Ukupno	3,55	380	1,137

Tabela 12.

PRODEKAN ZA NAUKU

Ocena prodekana za nauku	
Broj ispitanika	103
Nisu odgovorili	6
Mean	1,14
Mode	0
Minimum	0
Maximum	55

Tabela 13.

Ocena prodekana za nauku		
	Frekvencija	Procenat
Nisam upoznat sa radom konkretnog nastavnika/saradnika	738	71,2
1	16	1,5
2	21	2,0
3	93	9,0
4	74	7,1
5	92	8,9
Ukupno	1036	99,9
Nije odgovorilo	1	,1
Ukupno	1037	100,0

Tabela 14.

I prilikom ocenjivanja prodekana za nauku, najveći broj studenata nije upoznat sa radom prodekana (71, 2%). Od onih koji su upućeni u rad prodekana za nauku, njih 31, 2% je dalo ocenu 3 i oko 30% ocenu 5.

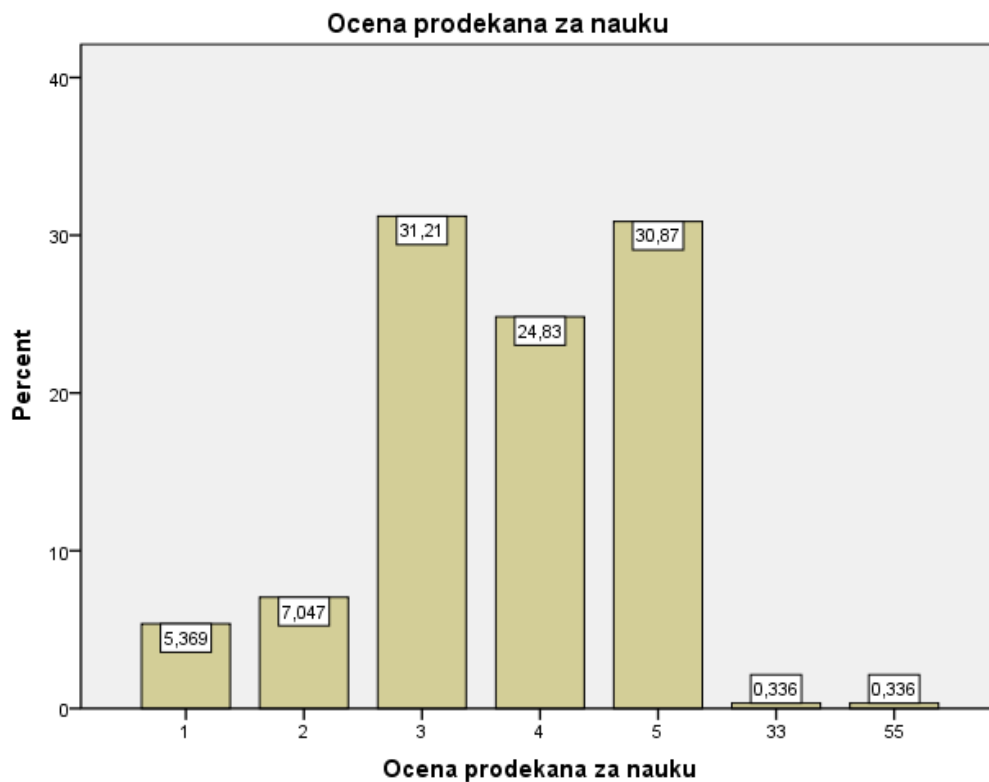
Ocena prodekana za nauku	
Broj ispitanika	298
Nisu odgovorili	0
Mean	3,96
Mode	3
Minimum	1
Maximum	55

Tabela 15.

Ocena prodekana za nauku		
	Frekvencija	Procenat
1	16	5,4
2	21	7,0
3	93	31,2
4	74	24,8

5	92	30,9
Ukupno	298	100,0

Tabela 16.



Grafikon 4.

Ocene studenata sa različitih departmana se ne razlikuju bitno kada su u pitanju ocene date za rad prodekana za nauku. Kod svih departmana su ocene preko 3, dok je kod studeneta sa departmana za sociologiju srednja vrednost datih ocena preko 4.

Ocena prodekana za nauku			
Departman	Srednja vrednost	Broj ispitanika	Standardna devijacija
Pedagogija	3,38	24	1,469
Istorija	3,61	38	1,128
Psihologija	3,92	98	1,071
Srbistika	3,36	11	1,362
Filosofija	3,87	15	1,060
Anglistika	3,64	44	1,102
Novinarstvo	3,22	36	1,198
Sociologija	4,11	28	,832

Ruski jezik i knjizevnost	3,25	4	,500
Ukupno	3,96	298	3,603

Tabela 17.

PRODEKAN ZA FINANSIJE

Ocena prodekana za finansije	
Broj	1037
ispitanika Nisu odgovorili	0
Mean	,82
Mode	0
Minimum	0
Maximum	5

Tabela 18.

Ocena prodekana za finansije		
	Frekvencija	Procenat
Nisam upoznat sa radom konkretnog nastavnika/saradnika	770	74,3
1	38	3,7
2	36	3,5
3	82	7,9
4	59	5,7
5	52	5,0
Ukupno	1037	100,0

Tabela 19.

Preko 73% ispitivanih studenata je odgovorilo da nije upoznato sa radom prodekana za finansije. Od onih koji su davali ocene preko 30% je ocenilo rad prodekana sa ocenom 3.

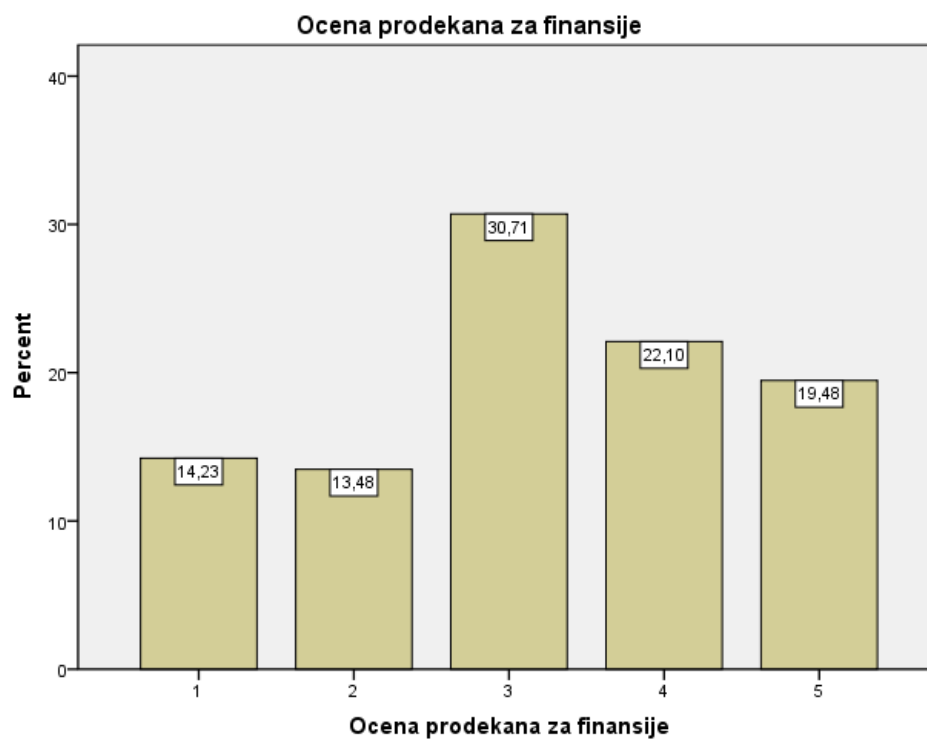
Ocena prodekana za finansije	
Broj	26
ispitanika	7
Nisu odgovorili	0
Mode	3
Minimum	1

Maximum 5

Tabela 20.

Ocena prodekana za finansije		
	Frekvencija	Procenat
1	38	14,2
2	36	13,5
3	82	30,7
4	59	22,1
5	52	19,5
Ukupno	267	100,0

Tabela 21.



Grafikon 5.

Srednje vrednosti davanih ocena za prodekana za finansije kod različitih departmana su oko ocene 2 i 3.

Ocena prodekana za finansije			
Departman	Srednja vrednost	Broj ispitanika	Standardna devijacija
Pedagogija	2,87	23	1,140
Istorija	3,24	37	1,234
Psihologija	3,15	59	1,096
Srbistika	2,33	6	1,211
Filosofija	3,53	15	1,356
Anglistika	3,37	41	1,318
Novinarstvo	2,93	46	1,340
Sociologija	3,61	36	1,554
Ruski jezik i knjizevnost	2,50	4	1,000
Ukupno	3,19	267	1,294

Tabela 22.

SEKRETAR FAKULTETA

Ocena sekretara fakulteta	
Broj	103
ispitanika	6
Nisu odgovorili	1
Mode	0
Minium	0
Maximum	5

Tabela 23.

Prilikom ocenjivanja sekretara fakulteta skoro 70% ispitanika nije upoznato sa radom sekretara.

Ocena sekretara fakulteta		
	Frekvencija	Procenat
Nisam upoznat sa radom konkretnog nastavnika/saradnika	705	68,0

	1	23	2,2
	2	31	3,0
	3	85	8,2
	4	98	9,5
	5	94	9,1
Ukupno		1036	99,9
Nije odgovorilo		1	,1
Ukupno		1037	100,0

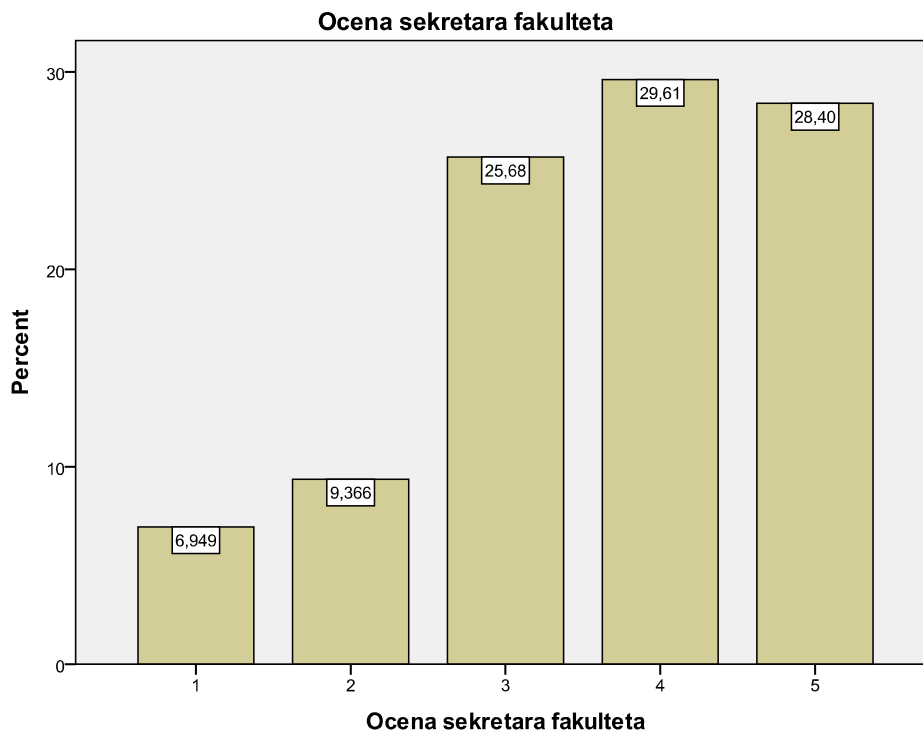
Tabela 24.

Ocena sekretara fakulteta	
Broj ispitanika	33
Nisu odgovorili	1
Mode	4
Minimum	1
Maximum	5

Tabela 25.

Ocena sekretara fakulteta		
	Frekvencija	Procenat
1	23	6,9
2	31	9,4
3	85	25,7
4	98	29,6
5	94	28,4
Ukupno	331	100,0
o		

Tabela 26.



Grafikon 6.

Oni koji su upoznati sa radom sekretara uglavnom su davali visoke ocene, a najveći broj ispitanika je ocenio sekretara sa 4. U odnosu na deprtmane srednje vrednost ocenjenog rada sekretara se ne razlikuju mnogo, tačnije srednje vrednosti su uglavno oko ocene 3.

Ocena sekretara fakulteta			
Departman	Srednja vrednost	Broj ispitanika	Standardna devijacija
Pedagogija	3,81	27	,786
Istorija	3,52	46	1,243
Psihologija	3,54	76	1,238
Srbistika	3,45	11	1,214
Filosofija	3,84	19	1,302
Anglistika	3,53	53	1,103
Novinarstvo	3,56	50	1,215
Sociologija	4,08	40	1,207
Ruski jezik i knjizevnost	3,22	9	1,302
Ukupno	3,63	331	1,187

Tabela 27.

UPRAVNIK DEPARTMANA

		Ocena upravnika departmana * Departman									Ukupno
		Departman									
		Pedagogija	Istorija	Psihologija	Srbistika	Filosofija	Anglistika	Novinarstvo	Sociologija	Ruski jezik i književnost	
Ocena	Nisam upoznat	13	29	90	33	16	65	18	31	3	298
upravnika	1	1	1	9	1	1	12	4	3	1	33
departmana	2	1	1	17	5	3	10	3	3	2	45
	3	20	10	37	2	3	25	11	8	3	119
	4	34	19	49	10	5	28	51	23	5	224
	5	61	47	44	8	17	33	54	41	12	317
Ukupno		130	107	246	59	45	173	141	109	26	1036

Tabela 28.

Upravnik departmana je ocenjen u odnosu na studijsku grupu studenata koji su ispitivani. Mnogi studenti nisu imali stav ni prilikom ocenjivanja upravnika svojih departmana, odnosno mnogi su se izjasnili da nisu upoznati sa radom upravnika njihove grupe. Najniže srednje vrednost ocenjivanih upravnika su sa departmana Anglistike, Psihologije i Srbistike (oko 3,5), dok su za ostale studijske grupe srednje ocene preko 4, gde su upravnici Pedagogije i Istorije najbolje ocenjeni.

Ocena upravnika departmana			
Departman	Srednja vrednost	Broj ispitanika	Standardna devijacija
Pedagogija	4,31	117	,845
Istorija	4,41	78	,859
Psihologija	3,65	156	1,168
Srbistika	3,73	26	1,218
Filosofija	4,17	29	1,197
Anglistika	3,56	108	1,314
Novinarstvo	4,20	123	,941
Sociologija	4,23	78	1,044
Ruski jezik i književnost	4,09	23	1,203
Ukupno	4,01	738	1,113

Tabela 29.

ORGANIZACIJA NASTAVE NA DEPARTMANU

		Ocena organizaciji nastave na departmanu * Departman									Ukupno
		Departman									
		Pedagogija	Istorija	Psihologija	Srbistika	Filosofija	Anglistika	Novinarstvo	Sociologija	Ruski jezik i knjizevnost	
Ocena	Nisam upoznat	18	20	71	29	10	35	13	24	3	223
organizaciji nastave na departmanu	1	9	4	30	2	2	27	35	14	1	124
	2	17	12	47	4	2	24	15	10	3	134
	3	39	29	58	11	12	38	47	28	7	269
	4	37	25	33	7	9	26	24	24	9	194
	5	10	17	7	6	10	22	7	9	3	91
Ukupno		130	107	246	59	45	172	141	109	26	1035

Tabela 30.

O pitanju načina organizacije nastave na departmanima 223 studenta je reklo da nije upoznato sa ovom službom, tj. nije imalo stav po pitanju organizacije nastave. Najmanje ocene su davali studenti sa departmana Psihologije, Anglistike i Novinarstva, gde su srednje vrednosti u rasponu između 2 i 3. Nešto su zadovoljniji studenti Pedagogije, Srbistke, Filosofije, Sociologije, Istorije i Ruskog jezika koji su organizaciju nastave ocenjivali uglavno od 3 do 4.

Ocena organizaciji nastave na departmanu			
Departman	Srednja vrednost	Broj ispitanika	Standardna devijacija
Pedagogija	3,20	112	1,064
Istorija	3,45	87	1,097
Psihologija	2,66	175	1,092
Srbistika	3,37	30	1,159
Filosofija	3,66	35	1,136
Anglistika	2,94	137	1,344
Novinarstvo	2,63	128	1,222
Sociologija	3,05	85	1,224
Ruski jezik i knjizevnost	3,43	23	1,037

<u>Ukupno</u>	<u>2,99</u>	<u>812</u>	<u>1,210</u>
---------------	-------------	------------	--------------

Tabela 31.